

Kit pivoti fibra de sticla Splendor-SAP



Pret:

199,93 lei TVA inclusa

Descriere produs:

Kit pivoti din fibra de sticla Splendor-SAP. Un singur pivot pentru orice situatie!

5 motive pentru a utiliza pivotii Splendor-SAP

Universali - dimensiune unica pentru canale inguste, medii si largi

Reglabil in functie de forma canalului

Retentie imbunatatita - blocare mecanica pe langa legatura chimica

Preparare minima invaziva - Nu necesita largirea majora a canalului

Risc scazut de fracturare a radacinii - elasticitatea este similara cu cea a dentinei

Compozitie:

Pivot si manson: fibra de sticla 80%, rasina epoxidica (20%)

Freza - inox

TEHNICALDENT

Intrarea Sulfinei 94 Magurele, Ilfov. Tel: 021 312 56 60, E-mail: office@tehnicaldent.ro IBAN: RO17 RNCB
0068.0043.7192.0001 Nr. Inreg. Reg. Com.: J/09/137/99, Cod fiscal: RO 117 58 273

Caracteristici si beneficii:

Un sistem unic ce poate fi utilizat in diferite morfologii ale canalului: ingust, mediu sau larg.

Reglabil - sistemul promoveaza o adaptare excelenta la canal atat in diametru, cat si in conicitate.

Mașonul promovează o cantitate mai mare de fibre în regiunea cervicală, permițând un volum mai mic de ciment și, în consecință, o mai mare rezistență și reținere.

Forma speciala a mansonului adaptează anatomia ovală a majorității canalelor radiculare, mărind contactul între zidurile pivotului și ale canalului.

Designul pivotilor Splendor-SAP permite retentia mecanica a mansonului. Pozitionarea mansonului impreuna cu pivotul faciliteaza umplerea canalului, marind astfel retentia si micșorand riscul de deplasare.

Date tehnice

Radiopacitate: 5-7 mm Al

Rezistenta: ≥ 1200 MPa

Modul elastic: 45 GPa

Manson: 0,08 mm /mm

Pivot

Lungime: 18.0 mm. Apex: 0,65 mm. Corp 1.0 mm. Varf 1.0 mm

Manson

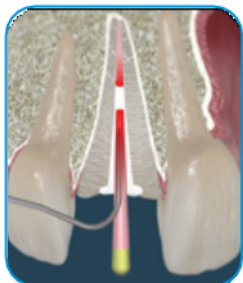
Lungime: 12.0 mm. Apex 1.4 mm. Varf 2.4 mm

D TEHNICALDENT

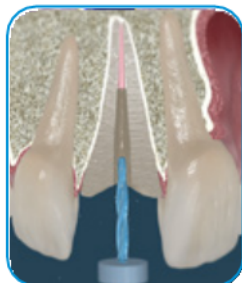
Intrarea Sulfinei 94 Magurele, Ilfov. Tel: 021 312 56 60, E-mail: office@tehnicaldent.ro IBAN: RO17 RNCB

0068 0043 7192 0001 Nr. Inreg. Reg. Com. : I/09/137/09 Cod fiscal: RO 117 58 273

Ghid de folosire



Îndepătați obturația până la nivelul dorit.



Pregătiți spațiul cu ajutorul frezei Splendor.



Așezați pivotul în canal.



Introduceți mansonul pe pivot și poziționați-l cât mai bine cu o presiune ușoară.



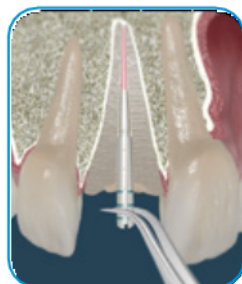
Tăiați pivotul și mansonul la lungimea dorită.



Îndepătați atât pivotul, cât și mansonul. Stergeți-le separate cu jeturi de alcool și aer.



Pregătiți spațiul pentru pivot conform instrucțiunilor de îndepărtare a cimentului preferat.



Poziționați pivotul în canal și apoi mansonul peste el.



Continuați restaurarea de bond.

Ambalare:

Set 5 pivoti din fibra de sticla marime universala

1 freza